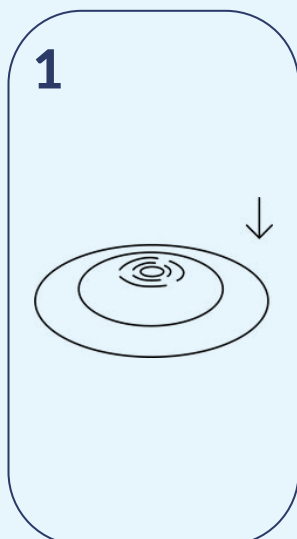



SYSTEMRENS

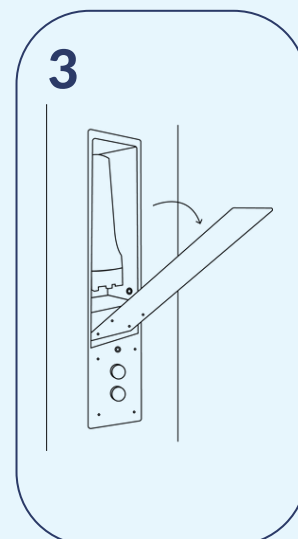
Processen for systemrens sikrer den indvendige rengøring af LOOP. Den skal gennemføres efter hver 200 bade, dog min. hver 2. uge. Renseprocessen er vigtig for at sikre rent badevand. Det tager under 30 sekunder at igangsætte renseprocessen. Selve renseprocessen kører i 10 minutter.



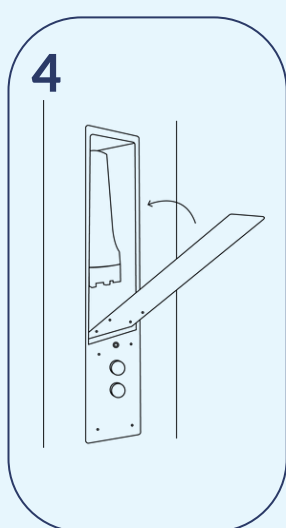
1
Klik afløbsristen ned og sørg for, at håndbruseren peger mod væggen.



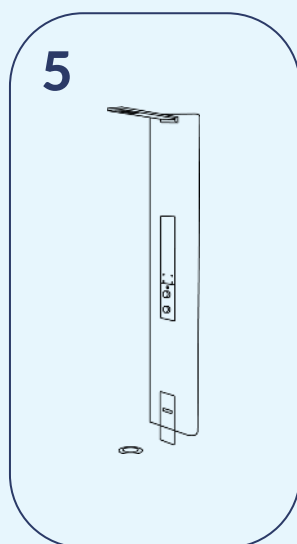
2
Læg en rensetablet på gulvet foran serviceluge 2.



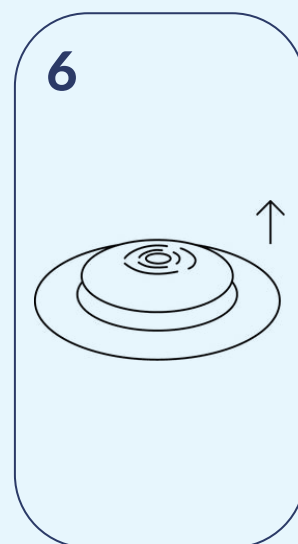
3
Åben serviceluge 1. Tryk på serviceknappen (placeret til højre i servicelugen) indtil den begynder at blinke.



4
Luk serviceluge 1 og træng ud af brusekabinen. Efter 30 sekunder løber vandet fra hovedbruseren.



5
LOOP gennemfører nu renseprocessen automatisk.



6
Efter 5 minutter, klik afløbsristen op, så vandet kan løbe ud. Lad vandet løbe i yderligere 5 min. Sluk vandet.

OBS:

LOOP-knappen blinker, mens processen udføres. Der må ikke bades imens.